



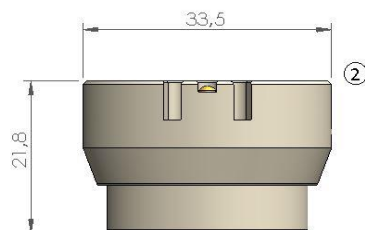
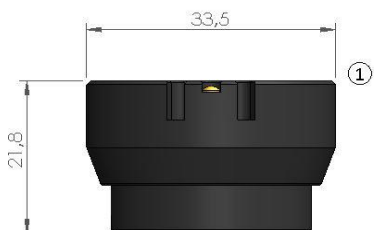
Mate Werkzeugsysteme UG

(haftungsbeschränkt)

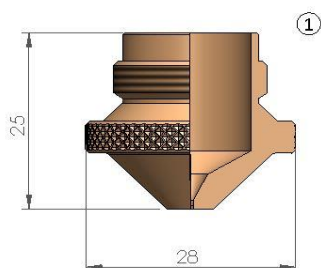
u.a. für Trumpf, Amada, Salvagnini, Euromac, PrimaPower
Murata Wiedemann, Boschert

Mate Werkzeugsysteme UG - Ohler Weg 2d - 58553 Halver - +49 2351 9749900 - info@mate-mn.de - www.mate-mn.de

Ersatzteile passend für LVD®



POS	MW. CODE	ORIGINAL CODE	Beschreibung		
1	MW059020	281146-P0380-211-00001-29100033	PRECITEC® ORIG. DÜSENHALTER IT M1.5" DZ - ALUMINIUM		
	MW059021	281146-P0380-211-00001-29100033	PRECITEC® DÜSENHALTER IT M1.5" DZ - ALUMINIUM		
2	MW059015	P0497-68871 - 2910038	PRECITEC® ORIG. DÜSENHALTER KT M1.5" DXN II - KERAMIK		



POS	MW. CODE	ORIGINAL CODE	Beschreibung		
1	MW371022	D5241993	LVD® DÜSE Ø 0.8 - ZYLINDRISCH		
	MW371022V	D5241993	LVD® DÜSE Ø 0.8 - ZYLINDRISCH		
	MW371023	D7945470	LVD® DÜSE Ø 1.0 - ZYLINDRISCH		
	MW371023V	D7945470	LVD® DÜSE Ø 1.0 - ZYLINDRISCH		
	MW371024	D5241982	LVD® DÜSE Ø 1.2 - ZYLINDRISCH		
	MW371024V	D5241982	LVD® DÜSE Ø 1.2 - ZYLINDRISCH		
	MW371025	D7945434	LVD® DÜSE Ø 1.5 - ZYLINDRISCH		
	MW371025V	D7945434	LVD® DÜSE Ø 1.5 - ZYLINDRISCH		
	MW371026	D7945452	LVD® DÜSE Ø 2.0 - ZYLINDRISCH		
	MW371026V	D7945452	LVD® DÜSE Ø 2.0 - ZYLINDRISCH		
	MW371027	D7945452	LVD® DÜSE Ø 2.5 - ZYLINDRISCH		
	MW371027V	D7945452	LVD® DÜSE Ø 2.5 - ZYLINDRISCH		
	MW371028		LVD® DÜSE Ø 3.0 - ZYLINDRISCH		
	MW371028V		LVD® DÜSE Ø 3.0 - ZYLINDRISCH		

Die Referenznummern „MW“ dienen ausschließlich der besseren Identifikation. Die angebotenen Artikel sind funktionsgleiche Nachbauten der Originalprodukte. Sämtliche Marken und Warenzeichen sind Eigentum der jeweiligen Originalhersteller.



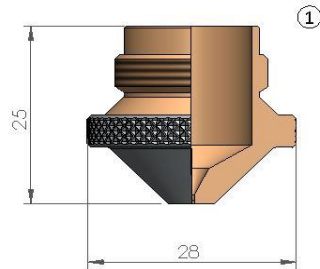
Mate Werkzeugsysteme UG

(haftungsbeschränkt)

u.a. für Trumpf, Amada, Salvagnini, Euromac, PrimaPower
Murata Wiedemann, Boschert

Mate Werkzeugsysteme UG - Ohler Weg 2d - 58553 Halver - +49 2351 9749900 - info@mate-mn.de - www.mate-mn.de

Ersatzteile passend für LVD®



POS	MW. CODE	ORIGINAL CODE	Beschreibung		
1	MW371022C	D5241993	LVD® DÜSE Ø 0.8 - ZYLINDRISCH CP		
	MW371022CV	D5241993	LVD® DÜSE Ø 0.8 - ZYLINDRISCH CP		
	MW371023C	D7945470	LVD® DÜSE Ø 1.0 - ZYLINDRISCH CP		
	MW371023CV	D7945470	LVD® DÜSE Ø 1.0 - ZYLINDRISCH CP		
	MW371024C	D5241982	LVD® DÜSE Ø 1.2 - ZYLINDRISCH CP		
	MW371024CV	D5241982	LVD® DÜSE Ø 1.2 - ZYLINDRISCH CP		
	MW371025C	D7945434	LVD® DÜSE Ø 1.5 - ZYLINDRISCH CP		
	MW371025CV	D7945434	LVD® DÜSE Ø 1.5 - ZYLINDRISCH CP		
	MW371026C	D7945452	LVD® DÜSE Ø 2.0 - ZYLINDRISCH CP		
	MW371026CV	D7945452	LVD® DÜSE Ø 2.0 - ZYLINDRISCH CP		
	MW371027C	D7945452	LVD® DÜSE Ø 2.5 - ZYLINDRISCH CP		
	MW371027CV	D7945452	LVD® DÜSE Ø 2.5 - ZYLINDRISCH CP		
	MW371028C		LVD® DÜSE Ø 3.0 - ZYLINDRISCH CP		
	MW371028CV		LVD® DÜSE Ø 3.0 - ZYLINDRISCH CP		

Die Referenznummern „MW“ dienen ausschließlich der besseren Identifikation. Die angebotenen Artikel sind funktionsgleiche Nachbauten der Originalprodukte. Sämtliche Marken und Warenzeichen sind Eigentum der jeweiligen Originalhersteller.



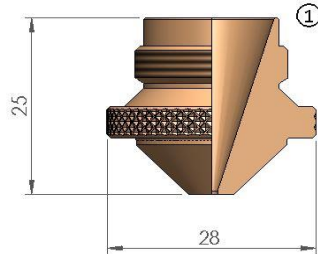
Mate Werkzeugsysteme UG

(haftungsbeschränkt)

u.a. für Trumpf, Amada, Salvagnini, Euromac, PrimaPower
Murata Wiedemann, Boschert

Mate Werkzeugsysteme UG - Ohler Weg 2d - 58553 Halver - +49 2351 9749900 - info@mate-mn.de - www.mate-mn.de

Ersatzteile passend für LVD®



POS	MW. CODE	ORIGINAL CODE	Beschreibung		
1	MW371002	D5241863	LVD® DÜSE Ø 1.0 HD - KONISCH		
	MW371002V	D5241863	LVD® DÜSE Ø 1.0 HD - KONISCH		
	MW371003		LVD® DÜSE Ø 1.2HD - KONISCH		
	MW371003V		LVD® DÜSE Ø 1.2 HD - KONISCH		
	MW371004	D5241862	LVD® DÜSE Ø 1.5 HD - KONISCH		
	MW371004V	D5241862	LVD® DÜSE Ø 1.5 HD - KONISCH		
	MW371005	D5242512	LVD® DÜSE Ø 1.7 HD - KONISCH		
	MW371005V	D5242512	LVD® DÜSE Ø 1.7 HD - KONISCH		
	MW371006	D5241855	LVD® DÜSE Ø 2.0 HD - KONISCH		
	MW371006V	D5241855	LVD® DÜSE Ø 2.0 HD - KONISCH		
	MW371007	D5242513-Z0000005	LVD® DÜSE Ø 2.3 HD - KONISCH		
	MW371007V	D5242513-Z0000005	LVD® DÜSE Ø 2.3 HD - KONISCH		
	MW371008	D5241856-Z0000005	LVD® DÜSE Ø 2.5 HD - KONISCH		
	MW371008V	D5241856-Z0000005	LVD® DÜSE Ø 2.5 HD - KONISCH		
	MW371009	D5241857-Z0000005	LVD® DÜSE Ø 3.0 HD- KONISCH		
	MW371009V	D5241857-Z0000005	LVD® DÜSE Ø 3.0 HD - KONISCH		
	MW371010	D5241877-Z0000005	LVD® DÜSE Ø 3.5 HD - KONISCH		
	MW371010V	D5241877-Z0000005	LVD® DÜSE Ø 3.5 HD - KONISCH		
	MW371011	D5241878-Z0000005	LVD® DÜSE Ø 4.0 HD - KONISCH		
	MW371011V	D5241878-Z0000005	LVD® DÜSE Ø 4.0 HD - KONISCH		
	MW371012	D5242531-Z0000005	LVD® DÜSE Ø 4.5 HD - KONISCH		
	MW371012V	D5242531-Z0000005	LVD® DÜSE Ø 4.5 HD - KONISCH		
	MW371013	D5242535-Z0000005	LVD® DÜSE Ø 5.0 HD - KONISCH		
	MW371013V	D5242535-Z0000005	LVD® DÜSE Ø 5.0 HD - KONISCH		
	MW371014	D5242536-Z0000005	LVD® DÜSE Ø 6.0 HD - KONISCH		
	MW371014V	D5242536-Z0000005	LVD® DÜSE Ø 6.0 HD - KONISCH		

Die Referenznummern „MW“ dienen ausschließlich der besseren Identifikation. Die angebotenen Artikel sind funktionsgleiche Nachbauten der Originalprodukte. Sämtliche Marken und Warenzeichen sind Eigentum der jeweiligen Originalhersteller.



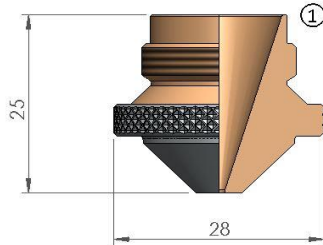
Mate Werkzeugsysteme UG

(haftungsbeschränkt)

u.a. für Trumpf, Amada, Salvagnini, Euromac, PrimaPower
Murata Wiedemann, Boschert

Mate Werkzeugsysteme UG - Ohler Weg 2d - 58553 Halver - +49 2351 9749900 - info@mate-mn.de - www.mate-mn.de

Ersatzteile passend für LVD®



POS	MW. CODE	ORIGINAL CODE	Beschreibung		
1	MW371002C	D5241863	LVD® DÜSE Ø 1.0 HD - KONISCH CP		
	MW371002CV	D5241863	LVD® DÜSE Ø 1.0 HD - KONISCH CP		
	MW371003C		LVD® DÜSE Ø 1.2HD - KONISCH CP		
	MW371003CV		LVD® DÜSE Ø 1.2HD - KONISCH CP		
	MW371004C	D5241862	LVD® DÜSE Ø 1.5 HD - KONISCH CP		
	MW371004CV	D5241862	LVD® DÜSE Ø 1.5 HD - KONISCH CP		
	MW371005C	D5242512	LVD® DÜSE Ø 1.7 HD - KONISCH CP		
	MW371005CV	D5242512	LVD® DÜSE Ø 1.7 HD - KONISCH CP		
	MW371006C	D5241855	LVD® DÜSE Ø 2.0 HD - KONISCH CP		
	MW371006CV	D5241855	LVD® DÜSE Ø 2.0 HD - KONISCH CP		
	MW371007C	D5242513-Z0000005	LVD® DÜSE Ø 2.3 HD - KONISCH CP		
	MW371007CV	D5242513-Z0000005	LVD® DÜSE Ø 2.3 HD - KONISCH CP		
	MW371008C	D5241856-Z0000005	LVD® DÜSE Ø 2.5 HD - KONISCH CP		
	MW371008CV	D5241856-Z0000005	LVD® DÜSE Ø 2.5 HD - KONISCH CP		
	MW371009C	D5241857-Z0000005	LVD® DÜSE Ø 3.0 HD - KONISCH CP		
	MW371009CV	D5241857-Z0000005	LVD® DÜSE Ø 3.0 HD - KONISCH CP		
	MW371010C	D5241877-Z0000005	LVD® DÜSE Ø 3.5 HD - KONISCH CP		
	MW371010CV	D5241877-Z0000005	LVD® DÜSE Ø 3.5 HD - KONISCH CP		
	MW371011C	D5241878-Z0000005	LVD® DÜSE Ø 4.0 HD - KONISCH CP		
	MW371011CV	D5241878-Z0000005	LVD® DÜSE Ø 4.0 HD - KONISCH CP		
	MW371012C	D5242531-Z0000005	LVD® DÜSE Ø 4.5 HD - KONISCH CP		
	MW371012CV	D5242531-Z0000005	LVD® DÜSE Ø 4.5 HD - KONISCH CP		
	MW371013C	D5242535-Z0000005	LVD® DÜSE Ø 5.0 HD - KONISCH CP		
	MW371013CV	D5242535-Z0000005	LVD® DÜSE Ø 5.0 HD - KONISCH CP		
	MW371014C	D5242536-Z0000005	LVD® DÜSE Ø 6.0 HD - KONISCH CP		
	MW371014CV	D5242536-Z0000005	LVD® DÜSE Ø 6.0 HD - KONISCH CP		

Die Referenznummern „MW“ dienen ausschließlich der besseren Identifikation. Die angebotenen Artikel sind funktionsgleiche Nachbauten der Originalprodukte. Sämtliche Marken und Warenzeichen sind Eigentum der jeweiligen Originalhersteller.



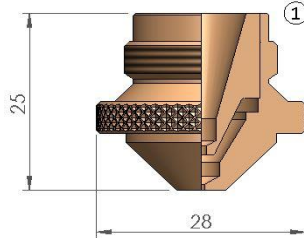
Mate Werkzeugsysteme UG

(haftungsbeschränkt)

u.a. für Trumpf, Amada, Salvagnini, Euromac, PrimaPower
Murata Wiedemann, Boschert

Mate Werkzeugsysteme UG - Ohler Weg 2d - 58553 Halver - +49 2351 9749900 - info@mate-mn.de - www.mate-mn.de

Ersatzteile passend für LVD®



POS	MW. CODE	ORIGINAL CODE	Beschreibung		
1	MW371035		LVD® DOPPEL DÜSE Ø 1.2		
	MW371035V		LVD® DOPPEL DÜSE Ø 1.2		
	MW371036	29100304	LVD® DOPPEL DÜSE Ø 1.5		
	MW371036V	29100304	LVD® DOPPEL DÜSE Ø 1.5		
	MW371037	29100307	LVD® DOPPEL DÜSE Ø 2.0		
	MW371037V	29100307	LVD® DOPPEL DÜSE Ø 2.0		
	MW371038	29100305	LVD® DOPPEL DÜSE Ø 2.5		
	MW371038V	29100305	LVD® DOPPEL DÜSE Ø 2.5		
	MW371039	29100306	LVD® DOPPEL DÜSE Ø 3.0		
	MW371039V	29100306	LVD® DOPPEL DÜSE Ø 3.0		
	MW371040		LVD® DOPPEL DÜSE Ø 3.5		
	MW371040V		LVD® DOPPEL DÜSE Ø 3.5		
	MW371041		LVD® DOPPEL DÜSE Ø 4.0		
	MW371041V		LVD® DOPPEL DÜSE Ø 4.0		

Die Referenznummern „MW“ dienen ausschließlich der besseren Identifikation. Die angebotenen Artikel sind funktionsgleiche Nachbauten der Originalprodukte. Sämtliche Marken und Warenzeichen sind Eigentum der jeweiligen Originalhersteller.



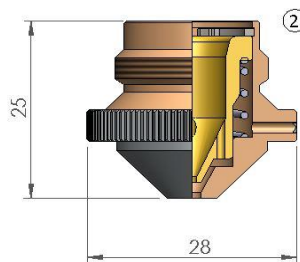
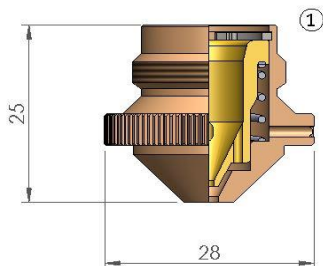
Mate Werkzeugsysteme UG

(haftungsbeschränkt)

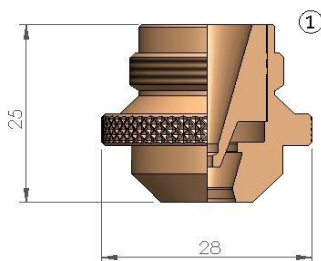
u.a. für Trumpf, Amada, Salvagnini, Euromac, PrimaPower
Murata Wiedemann, Boschert

Mate Werkzeugsysteme UG - Ohler Weg 2d - 58553 Halver - +49 2351 9749900 - info@mate-mn.de - www.mate-mn.de

Ersatzteile passend für LVD®



POS	MW. CODE	ORIGINAL CODE	Beschreibung		
1	MW371055	G8040180	LVD® DOPPEL DÜSE M/FEDER Ø 2.5 INNER Ø 1.3		
	MW371056	G8040181	LVD® DOPPEL DÜSE M/FEDER Ø 2.5 INNER Ø 1.5		
	MW371057	G8040182	LVD® DOPPEL DÜSE M/FEDER Ø 3.0 INNER Ø 2.0		
	MW371058	G8040183	LVD® DOPPEL DÜSE M/FEDER Ø 3.0 INNER Ø 1.3		
	MW371059	G8040184	LVD® DOPPEL DÜSE M/FEDER Ø 3.0 INNER Ø 1.5		
2	MW371055C	G8040180	LVD® DOPPEL DÜSE M/FEDER Ø 2.5 INNER Ø 1.3 CP		
	MW371056C	G8040181	LVD® DOPPEL DÜSE M/FEDER Ø 2.5 INNER Ø 1.5 CP		
	MW371057C	G8040182	LVD® DOPPEL DÜSE M/FEDER Ø 3.0 INNER Ø 2.0 CP		
	MW371058C	G8040183	LVD® DOPPEL DÜSE M/FEDER Ø 3.0 INNER Ø 1.3 CP		
	MW371059C	G8040184	LVD® DOPPEL DÜSE M/FEDER Ø 3.0 INNER Ø 1.5 CP		



POS	MW. CODE	ORIGINAL CODE	Beschreibung		
1	MW371050		LVD® DOPPEL DÜSE Ø 7.5 EAQ		

Die Referenznummern „MW“ dienen ausschließlich der besseren Identifikation. Die angebotenen Artikel sind funktionsgleiche Nachbauten der Originalprodukte. Sämtliche Marken und Warenzeichen sind Eigentum der jeweiligen Originalhersteller.



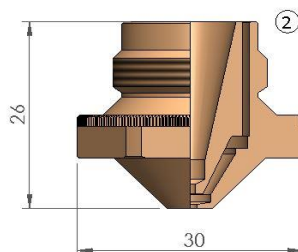
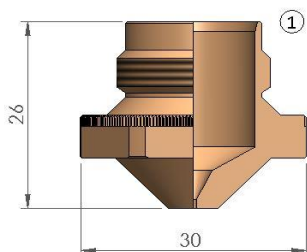
Mate Werkzeugsysteme UG

(haftungsbeschränkt)

u.a. für Trumpf, Amada, Salvagnini, Euromac, PrimaPower
Murata Wiedemann, Boschert

Mate Werkzeugsysteme UG - Ohler Weg 2d - 58553 Halver - +49 2351 9749900 - info@mate-mn.de - www.mate-mn.de

Ersatzteile passend für LVD®



POS	MW. CODE	ORIGINAL CODE	Beschreibung		
1	MW372003	M000074270	LVD® DÜSE Ø 0.8 - ZYLINDRISCHER FASER-Düsenwechsler		
	MW372003V	M000074270	LVD® DÜSE Ø 0.8 - ZYLINDRISCHER FASER-Düsenwechsler		
	MW372004	M000074271	LVD® DÜSE Ø 1.0 - ZYLINDRISCHER FASER-Düsenwechsler		
	MW372004V	M000074271	LVD® DÜSE Ø 1.0 - ZYLINDRISCHER FASER-Düsenwechsler		
	MW372005	M000074272	LVD® DÜSE Ø 1.2 - ZYLINDRISCHER FASER-Düsenwechsler		
	MW372005V	M000074272	LVD® DÜSE Ø 1.2 - ZYLINDRISCHER FASER-Düsenwechsler		
	MW372006		LVD® DÜSE Ø 1.5 - ZYLINDRISCHER FASER-Düsenwechsler		
	MW372006V		LVD® DÜSE Ø 1.5 - ZYLINDRISCHER FASER-Düsenwechsler		
	MW372007		LVD® DÜSE Ø 2.0 - ZYLINDRISCHER FASER-Düsenwechsler		
	MW372007V		LVD® DÜSE Ø 2.0 - ZYLINDRISCHER FASER-Düsenwechsler		
	MW372008		LVD® DÜSE Ø 2.5 - ZYLINDRISCHER FASER-Düsenwechsler		
	MW372008V		LVD® DÜSE Ø 2.5 - ZYLINDRISCHER FASER-Düsenwechsler		
	MW372009		LVD® DÜSE Ø 3.0 - ZYLINDRISCHER FASER-Düsenwechsler		
	MW372009V		LVD® DÜSE Ø 3.0 - ZYLINDRISCHER FASER-Düsenwechsler		
	MW372020		LVD® DOPPEL DÜSE Ø 1.2 FASER DÜSENWECHSLER		
	MW372020V		LVD® DOPPEL DÜSE Ø 1.2 FASER DÜSENWECHSLER		
2	MW372021	(A000040929) - A000042359	LVD® DOPPEL DÜSE Ø 1.5 FASER DÜSENWECHSLER		
	MW372021V	(A000040929) - A000042359	LVD® DOPPEL DÜSE Ø 1.5 FASER DÜSENWECHSLER		
	MW372022	A000042360 - (A000040931)	LVD® DOPPEL DÜSE Ø 2.0 FASER DÜSENWECHSLER		
	MW372022V	A000042360 - (A000040931)	LVD® DOPPEL DÜSE Ø 2.0 FASER DÜSENWECHSLER		
	MW372023	A000042361 - (A000040933)	LVD® DOPPEL DÜSE Ø 2.5 FASER DÜSENWECHSLER		
	MW372023V	A000042361 - (A000040933)	LVD® DOPPEL DÜSE Ø 2.5 FASER DÜSENWECHSLER		
	MW372024		LVD® DOPPEL DÜSE Ø 3.0 FASER DÜSENWECHSLER		
	MW372024V		LVD® DOPPEL DÜSE Ø 3.0 FASER DÜSENWECHSLER		
	MW372025		LVD® DOPPEL DÜSE Ø 3.5 FASER DÜSENWECHSLER		
	MW372025V		LVD® DOPPEL DÜSE Ø 3.5 FASER DÜSENWECHSLER		
	MW372026	A000042363 - A000040934	LVD® DOPPEL DÜSE Ø 4.0 FASER DÜSENWECHSLER		
	MW372026V	A000042363 - A000040934	LVD® DOPPEL DÜSE Ø 4.0 FASER DÜSENWECHSLER		
	MW372027	A000042364 - A000040935	LVD® DOPPEL DÜSE Ø 5.0 FASER DÜSENWECHSLER		
	MW372027V	A000042364 - A000040935	LVD® DOPPEL DÜSE Ø 5.0 FASER DÜSENWECHSLER		

Die Referenznummern „MW“ dienen ausschließlich der besseren Identifikation. Die angebotenen Artikel sind funktionsgleiche Nachbauten der Originalprodukte. Sämtliche Marken und Warenzeichen sind Eigentum der jeweiligen Originalhersteller.



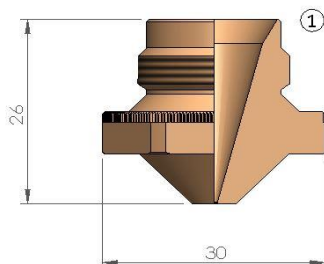
Mate Werkzeugsysteme UG

(haftungsbeschränkt)

u.a. für Trumpf, Amada, Salvagnini, Euromac, PrimaPower
Murata Wiedemann, Boschert

Mate Werkzeugsysteme UG - Ohler Weg 2d - 58553 Halver - +49 2351 9749900 - info@mate-mn.de - www.mate-mn.de

Ersatzteile passend für LVD®



POS	MW. CODE	ORIGINAL CODE	Beschreibung		
1	MW372031		LVD® DÜSE Ø 1.0 - KONISCHER FASER DÜSENWECHSLER		
	MW372031V		LVD® DÜSE Ø 1.0 - KONISCHER FASER DÜSENWECHSLER		
	MW372032		LVD® DÜSE Ø 1.2 - KONISCHER FASER DÜSENWECHSLER		
	MW372032V		LVD® DÜSE Ø 1.2 - KONISCHER FASER DÜSENWECHSLER		
	MW372033	M000074273	LVD® DÜSE Ø 1.5 - KONISCHER FASER DÜSENWECHSLER		
	MW372033V	M000074273	LVD® DÜSE Ø 1.5 - KONISCHER FASER DÜSENWECHSLER		
	MW372034	M000074274	LVD® DÜSE Ø 1.7 - KONISCHER FASER DÜSENWECHSLER		
	MW372034V	M000074274	LVD® DÜSE Ø 1.7 - KONISCHER FASER DÜSENWECHSLER		
	MW372035	M000074276	LVD® DÜSE Ø 2.0 - KONISCHER FASER DÜSENWECHSLER		
	MW372035V	M000074276	LVD® DÜSE Ø 2.0 - KONISCHER FASER DÜSENWECHSLER		
	MW372036	M000074277	LVD® DÜSE Ø 2.3 - KONISCHER FASER DÜSENWECHSLER		
	MW372036V	M000074277	LVD® DÜSE Ø 2.3 - KONISCHER FASER DÜSENWECHSLER		
	MW372037	M000074278	LVD® DÜSE Ø 2.5 - KONISCHER FASER DÜSENWECHSLER		
	MW372037V	M000074278	LVD® DÜSE Ø 2.5 - KONISCHER FASER DÜSENWECHSLER		
	MW372038		LVD® DÜSE Ø 2.7 - KONISCHER FASER DÜSENWECHSLER		
	MW372038V		LVD® DÜSE Ø 2.7 - KONISCHER FASER DÜSENWECHSLER		
	MW372039	M000074280	LVD® DÜSE Ø 3.0 - KONISCHER FASER DÜSENWECHSLER		
	MW372039V	M000074280	LVD® DÜSE Ø 3.0 - KONISCHER FASER DÜSENWECHSLER		
	MW372040	M000074281	LVD® DÜSE Ø 3.5 - KONISCHER FASER DÜSENWECHSLER		
	MW372040V	M000074281	LVD® DÜSE Ø 3.5 - KONISCHER FASER DÜSENWECHSLER		
	MW372041	M000074282	LVD® DÜSE Ø 4.0 - KONISCHER FASER DÜSENWECHSLER		
	MW372041V	M000074282	LVD® DÜSE Ø 4.0 - KONISCHER FASER DÜSENWECHSLER		

Die Referenznummern „MW“ dienen ausschließlich der besseren Identifikation. Die angebotenen Artikel sind funktionsgleiche Nachbauten der Originalprodukte. Sämtliche Marken und Warenzeichen sind Eigentum der jeweiligen Originalhersteller.



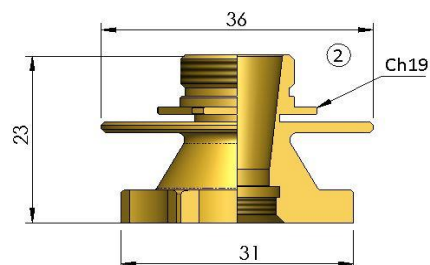
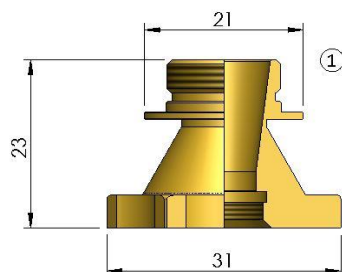
Mate Werkzeugsysteme UG

(haftungsbeschränkt)

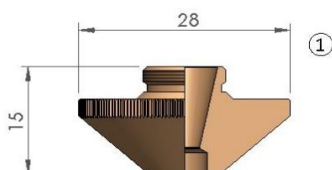
u.a. für Trumpf, Amada, Salvagnini, Euromac, PrimaPower
Murata Wiedemann, Boschert

Mate Werkzeugsysteme UG - Ohler Weg 2d - 58553 Halver - +49 2351 9749900 - info@mate-mn.de - www.mate-mn.de

Ersatzteile passend für LVD®



POS	MW. CODE	ORIGINAL CODE	Beschreibung		
1	MW379005	M000079093	LVD® ADAPTER AUTO CHANGE		
2	MW379006	M000141854	LVD® ADAPTER AUTO CHANGE		



POS	MW. CODE	ORIGINAL CODE	Beschreibung		
1	MW373005	M000112154	LVD® DÜSE Ø 4,0 CH6,0		
	MW373005W	M000112154	LVD® DÜSE Ø 4,0 CH6,0		
	MW373006	M000112153	LVD® DÜSE Ø 5,0 CH7,0		
	MW373006W	M000112153	LVD® DÜSE Ø 5,0 CH7,0		
	MW373007	M000112155	LVD® DÜSE Ø 6,0 CH8,0		
	MW373007W	M000112155	LVD® DÜSE Ø 6,0 CH8,0		

Die Referenznummern „MW“ dienen ausschließlich der besseren Identifikation. Die angebotenen Artikel sind funktionsgleiche Nachbauten der Originalprodukte. Sämtliche Marken und Warenzeichen sind Eigentum der jeweiligen Originalhersteller.